



FIT-jelentés :: 2015

Telephelyi jelentés

Összefoglalás

Nyíregyházi Kölcsey Ferenc Gimnázium

4400 Nyíregyháza, Széchenyi utca 6.

OM azonosító: 033653

Telephely kódja: 001



EMBERI ERŐFORRÁSOK
MINISZTERIUMA

● KTATÁSI HIVATAL



Köznevelési Mérési
Értékelési Osztály

Összefoglalás

A telephely létszámadatai

Évfolyam	Képzési forma	Tanulók száma			
		Összesen	A jelentésben szereplők	CSH-indexszel rendelkezők	A 2013-as eredménnyel is rendelkezők
10.	4 évfolyamos gimnázium	140	134	116	124

Piros szín jelzi, ha valamely évfolyamon és képzési formában a telephely CSH-indexe vagy a 2013-as eredmények alapján a várható eredmény nem becsülhető megbízhatóan.

Átlageredmények

Mérési terület	Évfolyam	Képzési forma	Átlageredmény (megbízhatósági tartomány)					
			A telephelyen	Országos	Az első viszonyítási csoport		A második viszonyítási csoport	
					Neve	Eredménye	Neve	Eredménye
Matematika	10.	4 évf. gimn.	1789 (1759;1815)	1645 😊 (1644;1646)	4 évf. gimn.	1738 😊 (1736;1740)	Nagy 4 évf. gimn.	1773 😞 (1771;1775)
Szövegértés	10.	4 évf. gimn.	1761 (1740;1784)	1601 😊 (1601;1602)	4 évf. gimn.	1708 😊 (1706;1709)	Nagy 4 évf. gimn.	1741 😞 (1739;1743)

- 😊 A telephely eredményénél szignifikánsan alacsonyabb az adott érték
- 😞 A telephely eredménye nem különbözik szignifikánsan az adott értéktől
- 😡 A telephely eredményénél szignifikánsan magasabb az adott érték

A telephely eredménye a tanulók CSH-indexének tükrében

Mérési terület	Évfolyam	Képzési forma	A tényleges eredmény a várhatóhoz képest	
			Országos regresszió alapján	A megfelelő képzési forma/településtípus telephelyeire illesztett regresszió alapján
Matematika	10.	4 évf. gimn.	😞	😞
Szövegértés	10.	4 évf. gimn.	😊	😊









- 😊 A telephely eredménye szignifikánsan magasabb a várhatónál
- 😞 A telephely eredménye nem különbözik szignifikánsan a várhatótól
- 😡 A telephely eredménye szignifikánsan gyengébb a várhatónál


A telephely eredménye a tanulók korábbi eredményének tükrében

Mérési terület	Évfolyam	Képzési forma	A tényleges eredmény a várhatóhoz képest	
			Országos regresszió alapján	A megfelelő képzési forma/településtípus telephelyeire illesztett regresszió alapján
Matematika	10.	4 évf. gimn.	😞	😞
Szövegértés	10.	4 évf. gimn.	😡	😞


- 😊 A telephely eredménye szignifikánsan magasabb a várhatónál
- 😞 A telephely eredménye nem különbözik szignifikánsan a várhatótól
- 😡 A telephely eredménye szignifikánsan gyengébb a várhatónál

A telephely eredménye az eddigi kompetenciamérésekben*

Mérési terület	Évf.	Képzési forma	Átlageredmény (megbízhatósági tartomány)				
			2015	2014	2013	2012	2011
Matematika	10.	4 évf. gimn.	1789 (1759;1815)	 1811 (1788;1833)	 1823 (1806;1840)	 1826 (1808;1850)	 1818 (1795;1839)
Szövegértés	10.	4 évf. gimn.	1761 (1740;1784)	 1801 (1776;1829)	 1820 (1802;1840)	 1783 (1768;1804)	 1830 (1812;1846)

 A 2015. évi eredmény az adott év eredményénél szignifikánsan magasabb

 A telephely 2015. évi eredménye nem különbözik szignifikánsan az adott év eredményétől

 A 2015. évi eredmény az adott év eredményénél szignifikánsan gyengébb

* A FIT – jelentésben 2012-től kezdődően a 95%-os megbízhatósági tartományokat tüntetjük fel, ezért a 2011. évi vagy annál régebbi átlageredmények esetében a táblázatban látható megbízhatósági tartomány szélesebb a 2012. évnél korábbi jelentésekben szereplő 90%-os megbízhatósági tartománynál.

Az alapszintet el nem érő tanulók aránya

Mérési terület	Évfolyam	Képzési forma	Alapszint	Az alapszint alatt teljesítő tanulók aránya (%)		
				A telephelyen	Országosan	A megfelelő képzési típusban/település-típusban
Matematika	10.	4 évf. gimn.	4. képességi szint	3,7	35,2	16,4
Szövegértés	10.	4 évf. gimn.	4. képességi szint	1,5	28,9	9,4

A minimum szintet el nem érő tanulók aránya*

Mérési terület	Évfolyam	Képzési forma	Minimum szint	A minimum szint alatt teljesítő tanulók aránya (%)		
				A telephelyen	Országosan	A megfelelő képzési típusban/település-típusban
Matematika	10.	4 évf. gimn.	3. képességi szint	0,7	16,7	4,4
Szövegértés	10.	4 évf. gimn.	3. képességi szint	0	12,4	2,2

* Ez az arányszám a jelentésre jogosult és nem a jelentésben szereplő tanulók létszámaira vonatkozik.